

# 二次元バーコード読み取り型 電子クーポン ご利用の手引き



福利課マスコット  
キャラクター  
「ふくりん」

## 目次

I 令和7年度の変更点	… 1	6 マイリフレッシュクーポン	… 7
II 使用上の注意点	… 1	7 歯科健康診査クーポン	… 8
1 電子クーポンとは？	… 2	8 あんま・マッサージ等クーポン	… 9
2 電子クーポンの利用	… 2	9 クーポン利用画面の画面遷移図	… 10
3 電子クーポンの付与	… 3	10 クーポン利用画面	… 11
4 クーポン内容（マイページ）の確認	… 4	11 電子クーポンを利用できない方	… 19
5 人間ドック等健診クーポン	… 5	12 エラーが表示された場合	… 20
		13 よくある質問	… 23

# I 令和7年度の変更点

☆ **あんま・マッサージ・鍼・灸・指圧割引施術券が電子クーポンの対象になりました。**

# II 使用時の注意点

- 施設設置の二次元バーコードを読み取った際にエラーになる場合  
→ いったん画面を閉じ、再度バーコードを読み取りなおしてください。
- 配偶者ドック利用時  
→ 組合員番号は「組合員番号+**01**」を入力し、生年月日は「**配偶者の**生年月日  
(西暦8ケタ)を入力してください。
- 組合員番号が「K」から始まる方  
→ 「K」は**半角大文字**で入力してください。

# 1 電子クーポンとは？

二次元バーコード読み込み型の電子クーポンサービスです。

電子クーポンを利用する組合員・会員は、モバイル端末（スマートフォン・タブレット等）のカメラで二次元バーコードを読み込むだけで電子クーポンをご利用いただけます。

利用にあたって、**アプリ等のダウンロードは必要ありません**。組合員・会員のモバイル端末のブラウザ上で利用が完結します。

# 2 電子クーポンの利用

組合員・会員は、利用したい施設に行き、ご自身のスマートフォン等で施設に設置された二次元バーコードを読み取ることで、クーポン利用画面がブラウザ上で立ち上がり、画面遷移します。画面に表示された施設名を確認の上、組合員（会員）番号と生年月日を入力することで、その施設で利用できるクーポン内容の確認とクーポン利用ができます。

組合員（会員）番号と生年月日を入力すると、各組合員・会員が利用できるクーポンが表示される仕組みとなっています。

### **3 電子クーポンの付与**

公立学校共済組合埼玉支部及び一般財団法人埼玉県教職員互助会で管理する資格データと自動的に連携し、クーポンを付与します。**電子クーポン利用にあたり福利課への申請は必要ありません。**

※電子クーポンの付与は下記の日程を予定しています。

「マイリフレッシュ」・「あんま・マッサージ」・・・令和7年5月1日

「人間ドック」・「歯科健康診査」・・・・・・・・・・令和7年6月2日

※資格申請・登録の状況次第で、実際の資格とクーポンの付与にタイムラグが生じることがあります。

※モバイル端末を所有していないなどやむを得ない理由で、電子クーポンの利用ができない方には紙のクーポンを配布いたします（別途申請が必要）。

詳細は「11 電子クーポンを利用できない方」を参照してください。

※任期に定めがある職員が年度内に継続して任用される場合も自動的にデータ連携されます。

# 4 クーポン内容（マイページ）の確認

マイページは令和7年5月1日以降に確認できるようになります。

組合員・会員は、事前に「クーポン内容確認画面」から自身に付与されているクーポン内容を確認することができます。下記の二次元バーコードを読み込むと「**クーポン内容確認専用ログイン画面**」に遷移します。



## 入力項目

- ・組合員（会員）番号（6ケタ：組合員番号6ケタ）
- ・生年月日（西暦8ケタ）

を入力すると現時点で利用可能なクーポン内容が表示されます。

## ※配偶者ドックの確認は

- ・組合員（会員）番号（8ケタ：組合員番号6ケタ+01）
- ・配偶者の生年月日（西暦8ケタ）を入力します。

ご自身に付与されたすべてのクーポンが表示されます。  
縦スクロールでご確認いただけます。

※「選べるドック」は、右の画面のように表示されます。  
この表示で3種（1日・1泊2日・脳）から1つ選択し  
利用できるようになっています。

※配偶者は「配偶者ドック」のみが表示されます。

## 「クーポン内容確認専用ログイン画面」

<https://etk.webconnect.jp/CouponInfoLogin/sag>

ブックマークしておくとお便利です💡



# 5 人間ドック等健診クーポン①

## ①マイページを確認

この手引きの「4 クーポン内容（マイページ）の確認」の方法で自身に付与されているクーポン内容を確認します。  
※クーポン付与日（6月2日予定）以前に健診機関へ予約する場合はクーポン内容の確認はできませんので、マイページの確認はせずに健診機関への予約へ進んでください。

## ②健診機関への予約

資格が確認できる書類等を手元に用意し、健診機関へ直接予約の連絡を入れます。  
電話予約の際は最初に「公立学校共済組合埼玉支部の組合員」であることを伝えてください。  
受診したい健診内容、①で確認したクーポン情報を伝えてください。  
※健診機関によって予約開始日が異なりますのでご注意ください。

各健診機関の予約開始日・予約方法は、令和7年4月1日付け「令和7年度人間ドック等健診事業について（通知）」の別紙1で確認してください。

※予約時及び受診時に組合員（会員）資格が必要です。

※新規組合員（新規採用、新規被扶養配偶者等）は資格が確認できる書類等で資格があることが確認できてから予約可能となります。

## ③受診

受診当日に健診機関担当者へ「電子クーポンを利用する」ことを伝えてください。健診機関に設置してある二次元バーコードを自身のスマートフォン等で読み取ると電子クーポンが表示されます。表示されたクーポンの中から利用するクーポンを選択してください。

## 5 人間ドック等健診クーポン②

### ●マイページに表示されるクーポンの種類

一般ドック（脳・1日・1泊2日）・特定年齢優待ドック（40・45・50・55・59歳）  
女性がん・女性がん特定年齢優待（40・45・50・55・59歳）・配偶者ドック  
の情報が、組合員・会員データから自動的に付与されます。

※ 受診時に組合員（会員）資格を喪失している者は利用できません。

※ 特定年齢優待の対象は**令和7年4月1日時点の満年齢**です。

- ・画面表示例：選べるドック(1日・1泊2日・脳)・一般(40以上/40未満)・男/女  
選べるドック(1日・1泊2日・脳)・40/45/50/55/59優待・男/女  
女性がん検診・一般(40以上/40未満)  
女性がん検診・40/45/50/55/59優待  
配偶者ドック・一般(40以上/40未満)・男/女

・利用可能日時：2025/7/1～2025/12/31

・利用可能枚数：本人 1枚（配偶者の方は「配偶者 1枚」のみ表示される）

※健診機関が提供する健診内容によっても異なりますが「選べるドック」は  
3種（1日・1泊2日・脳ドック）から1つを選択して利用します。

1つを利用すると他の2つのクーポンは表示されなくなります。

# 6 マイリフレッシュクーポン

## ①マイページを確認

この手引きの「4 クーポン内容（マイページ）の確認」の方法で自身に付与されているクーポン内容を確認します。  
マイリフレッシュクーポンは任期によって最大3枚付与されます。  
なお、マイページではクーポン残数も確認できます。

## ②利用

利用したい施設に行き、施設に設置してある二次元バーコードを自身のスマートフォン等で読み取ると電子クーポンが表示されます。表示されたクーポンの中から利用するクーポンを選択してください。

※**電子クーポンを利用する際は必ず現地に訪れて利用してください。**

※マイリフレッシュが**利用できるのは組合員（会員）本人のみ**です。

※使用できるクーポンは1回につき1枚です。**1回に複数枚の利用はできません。**

## ●マイページに表示されるクーポンの種類

- ・商材：マイリフレッシュ
- ・利用可能日時：2025/5/1～2026/3/31
- ・利用可能枚数：本人 3枚（任期に応じて枚数は異なります）

※「枚数入力画面」（9 クーポン利用画面（STEP 3/6））では、  
クーポンの枚数は「1」がデフォルト表示されます

※マイページから確認し、「付与されるはずのクーポン数が付与されていない」、  
「誤ったクーポン数が付与されている」等ありましたら速やかに福利課厚生担当まで御連絡ください。





# 7 歯科健康診査クーポン

## ①マイページを確認

この手引きの「4 クーポン内容（マイページ）の確認」の方法で自身に付与されているクーポン内容を確認します。

## ②健診機関への予約

健診機関へ直接予約の連絡を入れます。予約の際は、

「公立学校共済組合埼玉支部の組合員であり、補助を利用したい」旨を伝えてください。

## ③健診票の記入

**下記から健診票をダウンロードのうえ印刷し、必要事項を記入してください。**

健診票 1 枚目：<https://gojo-saitama.jp/cms/wp-content/uploads/2023/04/f1cce34aaaed8c8b43424b2f4f09e120.pdf>

健診票 2 枚目：<https://gojo-saitama.jp/cms/wp-content/uploads/2023/04/6d43284a749cb6a04d741cdc27577170.pdf>

## ④受診

受診当日に健診機関担当者へ「電子クーポンを利用する」ことを伝えてください。

健診機関に設置してある二次元バーコードを自身のスマートフォン等で読み取ると電子クーポンが表示されます。**記入した健診票は必ず健診機関に提出してください。**

## ●マイページに表示されるクーポンの種類

- ・商材：歯科健康診査
- ・利用可能日時：2025/7/1～2025/12/31
- ・利用可能枚数：本人 1枚



健診票 1 枚目



健診票 2 枚目



## 8 あんま・マッサージ等クーポン

### ①マイページを確認

この手引きの「4 クーポン内容（マイページ）の確認」の方法で自身に付与されているクーポン内容を確認します。

なお、マイページではクーポン残数も確認できます。

### ②利用

利用当日に施設の方へ「電子クーポンを利用する」ことを伝えてください。

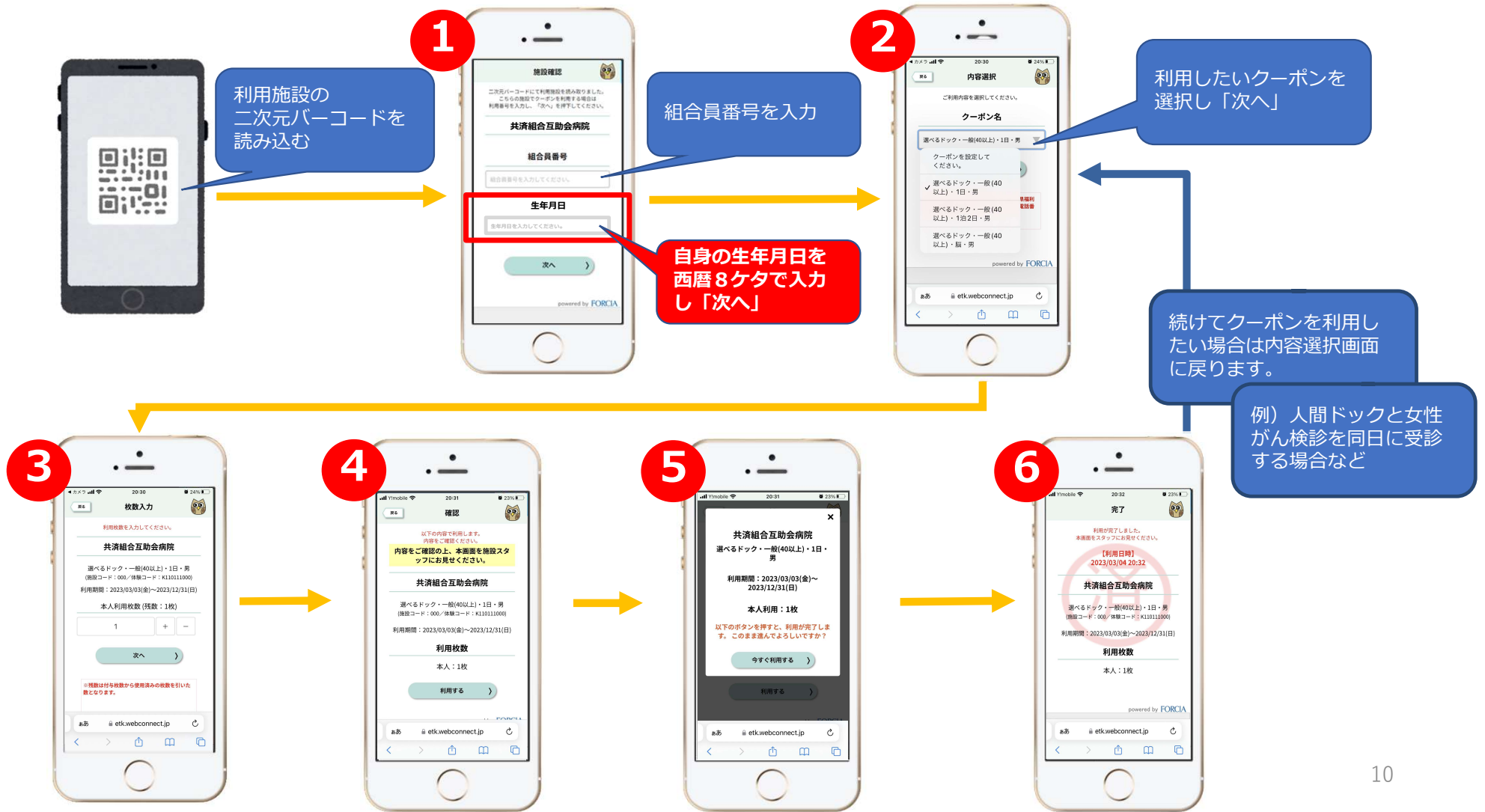
施設に設置してある二次元バーコードを自身のスマートフォン等で読み取ると電子クーポンが表示されます。

### ●マイページに表示されるクーポンの種類

- ・商材：あんま・マッサージ・鍼・灸・指圧
- ・利用可能日時：2025/5/1～2026/3/15
- ・利用可能枚数：本人 2枚

※「枚数入力画面」（9 クーポン利用画面（STEP 3/6））では、クーポンの枚数は「1」がデフォルト表示されます

# 9 クーポン利用画面の画面遷移図




# 10 クーポン利用画面 (STEP 0/6)

「公立学校共済組合埼玉支部の組合員です。二次元バーコードの読み取りをさせてください。」と施設スタッフにお声掛けいただくと受付がスムーズです。

施設に設置している二次元バーコードをスマートフォン等のカメラアプリで読み込みます。

共済組合互助会病院



スマートフォンを起動して読み取ってください。

URL : [webconnect.jp/coupon/for\\_1234567](http://webconnect.jp/coupon/for_1234567)

施設が指定された  
クーポン利用画面に遷移

バーコードの読み取りができなかった場合は、台紙に記載のURLを手入力していただきます。



# 10 クーポン利用画面 (STEP 1/6)

## 施設確認画面

利用施設の確認と利用番号（組合員番号）及び生年月日の入力を行う画面です。  
利用番号と生年月日を入力し「次へ」ボタンを押下します。



二次元バーコードで指定された施設名が表示されます。

利用者の**組合員番号**を入力します。

組合員番号欄に入力するのは

**6ケタの英数字**です。お間違えのないように！

※組合員番号が「K」から始まる方は、「K」を半角大文字で入力してください。

※配偶者は6ケタ+01の8ケタを入力します。（例：12345601）

ご自身の組合員番号が分からない場合は、令和7年4月1日付け「令和7年4月1日以降における福利厚生事業利用時の本人資格確認に係る取扱いについて」の通知をご参照ください。

# 10 クーポン利用画面 (STEP 1/6)

## 施設確認画面

利用施設の確認と利用番号（組合員番号）及び生年月日の入力を行う画面です。  
利用番号と生年月日を入力し「次へ」ボタンを押下します。

施設確認

二次元バーコードにて利用施設を読み取りました。  
こちらの施設でクーポンを利用する場合は  
利用番号を入力し、「次へ」を押下してください。

共済組合互助会病院

組合員番号

123456

生年月日

19741212

次へ >

powered by FORCIA

利用者の生年月日（西暦8ケタ）を入力します。

生年月日欄に入力するのは

**生年月日西暦8ケタ**です。

※配偶者が利用する場合は配偶者の生年月日西暦8ケタを入力します。

「次へ」ボタンを押下すると次のページへ遷移します。

# 10 クーポン利用画面 (STEP 2/6)

## 内容選択画面

利用するクーポンを選択する画面です。  
説明文の案内にしたがって利用するクーポンを1つ選択します。  
**選択できるクーポンが1つしかない場合には、画面ごとスキップされます。**



使用するクーポンを選択します。

「次へ」ボタンを押下すると次のページへ遷移します。

### 人間ドック等の内容選択について

例) 40歳以上で男性の組合員の場合

「選べるドック」の選択できる3種が下記のように表示されます。

選べるドック・一般(40以上)・1日・男

選べるドック・一般(40以上)・1泊2日・男

選べるドック・一般(40以上)・脳・男

このうち一つが選択できます。

※女性の場合は、女性がん検診・一般(40以上) が別で選択できます。

※選択できる種類は  
健診機関によって異なります。

# 10 クーポン利用画面 (STEP 3/6)

## 枚数入力画面

利用する枚数を選択する画面です。  
利用枚数は残数が複数あっても「1」がデフォルトで表示されます。



必要に応じて利用枚数を変更します。  
1回につき1枚利用することができます。

「次へ」ボタンを押下すると次のページへ遷移します。



## 9 クーポン利用画面 (STEP 4/6)

### 確認画面

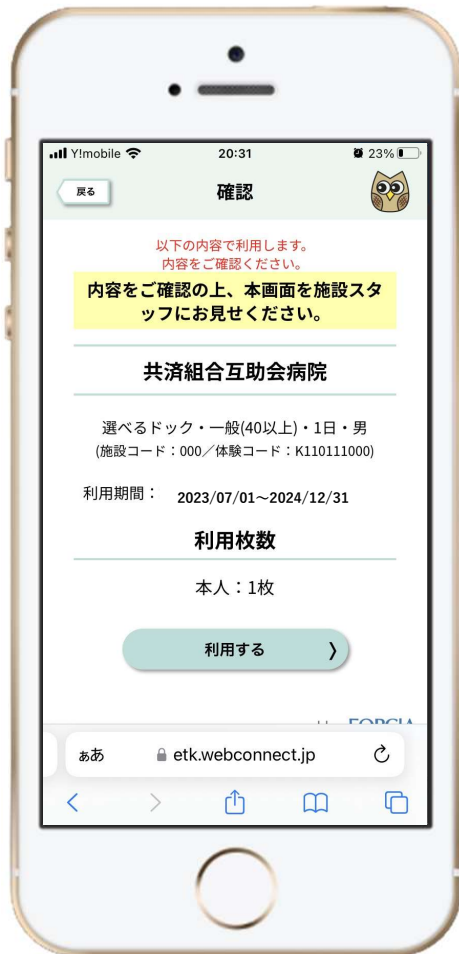
クーポン利用枚数の選択まで完了したら、内容に問題がないかの確認を施設スタッフが目視で行います。

**一度この画面をスタッフに提示してください。**

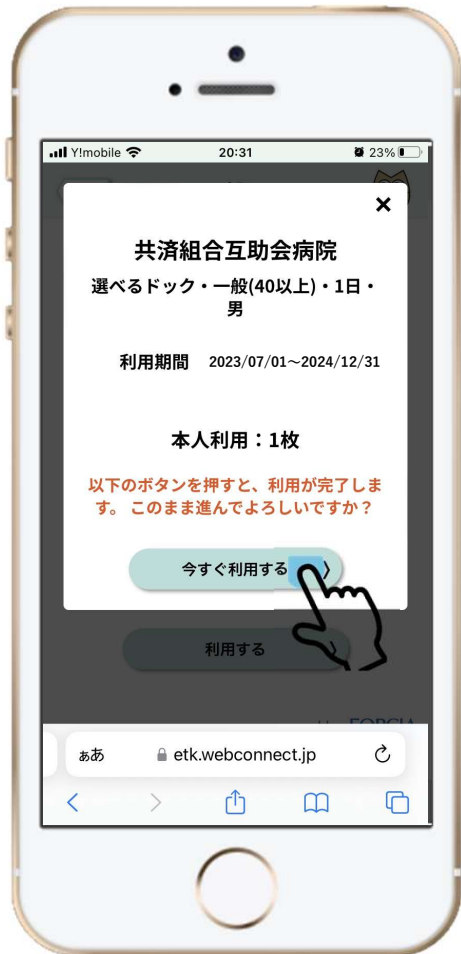
利用内容に問題ないことが確認できたら「利用する」ボタンをご自身で押下します。

不正利用防止のため「内容をご確認の上、本画面をスタッフにお見せください。」は**点減**します。

「利用する」ボタンを押下すると確認画面が表示されます。



# 10 クーポン利用画面 (STEP 5/6)



## 確認画面

誤利用防止のために最終チェックを行います。

問題なければ「今すぐ利用する」ボタンをご自身で押下します。

※「今すぐ利用する」ボタンを押し、次の完了画面に遷移した時点でクーポンの利用が完了します。クーポンの利用が完了すると、ご自身では取り消し・修正等できませんのでご注意ください。

「今すぐ利用する」ボタンを押下すると次の画面へ遷移します。

# 10 クーポン利用画面 (STEP 6/6)

## 完了画面

前画面で「今すぐ利用する」ボタンを押下した直後に遷移して、クーポンの利用が完了したことが表示されます。

完了画面への遷移と同時に直ちにクーポン利用が完了します。同一施設で続けて複数体験を利用する場合、「内容選択画面へ」ボタンを押下することで (STEP 2/6) から再度ご利用いただけます。



「済」マークは文字と周辺の囲みが点滅します。

「内容選択画面へ」ボタンを押下すると内容選択画面 (STEP 2/6) へ遷移します。  
※「選べるドック」と「女性がん検診」を同日に受診する場合に利用することになります。

# 11 電子クーポンを利用できない方

以下のいずれかに該当する方は、申請により紙のクーポンを配布します。

## ●モバイル端末を所有していないなど、やむを得ない事情で電子クーポンを利用できない組合員・会員

※「人間ドック」・「マイリフレッシュ」・「歯科健康診査」・「あんま・マッサージ」すべて利用対象。

※一度の申請で全ての事業の紙クーポンを発行します。

**紙クーポンを発行した方はすべての事業で電子クーポンの利用ができなくなります。**

## ●20時間未満の再任用短時間勤務職員（県費・さいたま市費支弁）

※「マイリフレッシュ」のみ対象

紙クーポン申請フォーム⇒ <https://req.qubo.jp/gojo-saitama/form/dLSA45Fp>

必要事項を入力し申請してください。

申請内容が確認できましたら順次、所属所へ郵送します。

**※紙クーポンの発行には時間がかかりますので、利用予定日より余裕をもって申請してください。**

**※紛失等による紙クーポンの再発行はできません。** 利用時まで大切に保管してください。



# 12 エラーが表示された場合①

施設確認



該当する利用者情報テーブルが存在しませんでした。

二次元バーコードにて利用施設を読み取りました。  
こちらの施設でクーポンを利用する場合は  
利用番号を入力し、「次へ」を押下してください。

埼玉県立近代美術館

組合員番号

000000

生年月日

19001231

次へ



**該当する利用者情報テーブルが存在しませんでした。**

このエラーが表示された場合に考えられるのは、

## ①組合員番号又は生年月日の入力内容が間違っている

(A) 組合員番号が正しく入力されているか確認

- ・ **半角英数字 6 桁** で入力されているか？

(被扶養配偶者が配偶者ドックのクーポンを利用する際は、  
「組合員番号 + **01**」の8桁か？ 例:12345601)

- ・ 組合員番号が「K」から始まる場合、**「K」は半角大文字**か？

(B) 生年月日が正しく入力されているか確認

- **西暦で半角英数字 8 桁** で入力されているか？

正) 19950401 誤) 199541、1995年4月1日

## ②電子クーポンが付与されていない

(A) 組合員資格がない

組合員資格があるにも関わらず、エラーとなる場合は、  
お手数ですが福利課厚生担当までご連絡ください。

(B) 新規資格取得・任期更新

電子クーポンの付与までタイムラグがあります。

新規資格取得・任期更新から1か月以上たってもエラーとなる  
場合は、お手数ですが福利課厚生担当までご連絡ください。

# 12 エラーが表示された場合②

施設確認



クーポン利用枚数の残数がありません。

二次元バーコードにて利用施設を読み取りました。  
こちらの施設でクーポンを利用する場合は  
利用番号を入力し、「次へ」を押下してください。

埼玉県立近代美術館

組合員番号

生年月日

次へ



## クーポン利用枚数の残数がありません。

このエラーが表示された場合に考えられるのは、

### ① 自身に付与されたクーポンをすでに使い切っている

利用した心当たりがないにもかかわらず、このエラーとなる場合は、お手数ですが福利課厚生担当までご連絡ください。

### ② 紙クーポンの申請をしている

紙クーポンの申請をすると全ての事業で電子クーポンの利用ができなくなるため、このエラーが表示されます。  
電子クーポンではなく紙クーポンを使用して補助を利用してください。  
なお、紙クーポンの申請を取り消すことはできません。

### ③ 任期の更新が反映されていない

電子クーポンの付与までタイムラグがあります。  
任期更新から1か月以上たってもエラーとなる場合は、お手数ですが福利課厚生担当までご連絡ください。

## 12 エラーが表示された場合③

施設確認



**クーポンは設定期間内に限り有効となります。**

二次元バーコードにて利用施設を読み取りました。  
こちらの施設でクーポンを利用する場合は  
利用番号を入力し、「次へ」を押下してください。

ユナイテッド・シネマウニクス南古谷

組合員番号

生年月日

次へ



**クーポンは設定期間内に限り有効となります。**

このエラーが表示された場合に考えられるのは、

**電子クーポンの利用期間外にクーポンを利用しようとしている**

事業によって電子クーポンを利用できる期間が異なります。  
利用期間を今一度確認してください。

### ・マイリフレッシュ

令和7年5月1日～令和8年3月31日

※マイリフレッシュは施設によって利用できる期間が異なります。

### ・人間ドック等

令和7年7月1日～令和7年12月末（施設の営業日に準拠）

### ・歯科健康診査

令和7年7月1日～令和7年12月末（施設の営業日に準拠）

### ・あんま・マッサージ等

令和7年5月1日～令和8年3月15日

## 13 よくある質問①（利用準備・申請編）

---

Q：電子クーポンを利用するのに専用アプリ等は必要ですか？

A：必要ありません。インターネットに接続できるモバイル端末があれば電子クーポンを利用できます。

---

Q：電子クーポンが利用できるモバイル端末とはどういったものですか？

A：インターネットに接続可能なスマートフォン、タブレット端末です。  
ガラケーでは御利用いただけません。

---

Q：「やむを得ない事情で電子クーポンが利用できない」の「やむを得ない事情」はどんなものがありますか？

A：「モバイル端末を所有していない」・「身体的な理由により画面視認に不安がある」等

---

Q：「やむを得ない事情で電子クーポンが利用できない」場合はどうしたらいいですか？

A：「やむを得ない事情で電子クーポンが利用できない」方には紙のクーポンを配布いたします。本手引きの「11 電子クーポンを利用できない方」を御参照ください。

---

Q：資格があるのに電子クーポンが表示されません。

A：資格取得のためのお手続きが済んでいるかご確認ください。お手続きが済んでいるにもかかわらず表示されない場合は、お手数ですが福利課厚生担当までご連絡ください。  
※任期更新時等のマイリフレッシュクーポンの追加付与にはタイムラグがあります。



## **13 よくある質問②（利用当日編）**

---

**Q：使用済みの画面が出てくる前に終了してしまった。**

**A：再度施設の二次元バーコードを読み取って自身の利用したいクーポンが表示されれば正常に終了しています。表示されない場合はそのまま再手続きを済ませてください。**

---

**Q：二次元バーコードを読み込んでも画面が遷移しない。**

**A：二次元バーコードが印刷されている台紙の下部にURLが記載されているので、お手数ですがご自身のモバイル端末のブラウザでURLを入力して御利用ください。**

---

**Q：通信障害等で電子クーポンの利用ができない。**

**A：利用施設のスタッフに組合員番号・氏名を伝え、施設スタッフの指示に従ってご利用ください。施設から福利課への連絡で利用状況を確認します。**

---

**Q：使用済みにしたクーポンを同じ施設の別の体験内容に変更したい。**

**A：変更はできません。ご了承ください。**

---

**Q：電子クーポンを誤って1度に複数枚使用してしまった。**

**A：福利課厚生担当に御連絡ください。事実確認がとれましたらデータの修正を行います。**

## **13 よくある質問③（利用当日「土日祝日夜間」編）**

---

**Q：福利課業務時間外（土日祝日夜間）に通信障害等により電子クーポンの利用ができなかった場合はどうしたらいいですか？**

**A：人間ドック・歯科健康診査について**

健診機関のスタッフに組合員番号と氏名を伝えていただくことで補助をご利用いただけます。

後日、事実確認のため本人へ連絡する場合があります。

**マイリフレッシュ・あんまマッサージについて**

原則、当日のクーポン利用はできません。

### **連絡先**

**福利課厚生担当**

**電話 048-830-6703**

**（受付時間 祝日を除く月～金 8:30～17:15）**

**メールアドレス [a6680-08@pref.saitama.lg.jp](mailto:a6680-08@pref.saitama.lg.jp)**